

ΠΩΣ ΝΑ...

... να ενισχύσετε τη συνεργασία μεταξύ των εκπαιδευτικών

ΕΜΔ και πληροφορίες για τους εκπαιδευτικούς

Η ευαισθητοποίηση προς τα παιδιά με μαθησιακές δυσκολίες και τα μέτρα που έχουν τεθεί σε εφαρμογή για να διευκολυνθεί η γνωστική εμπειρία των μαθητών στο σχολείο αυξάνονται συνεχώς. Σήμερα, η τεχνολογία μας επιτρέπει να βρούμε πολλές πληροφορίες σχετικά με τις μαθησιακές διαταραχές πώς να τις αντιμετωπίζετε καθημερινά. Ωστόσο, μπορεί να είναι δύσκολο να διακρίνει κανείς τις σωστές πηγές από τις λανθασμένες και ακόμα και τότε, τίποτα δεν συγκρίνεται με την εμπειρία ενός συναδέλφου δασκάλου που θα μπορούσε να σας καθοδηγήσει σε τι λειτουργήσει και σε τι όχι, τι να προσέξετε, τι να γνωρίζετε, ποιες συμβουλές θα ακολουθήσετε κλπ.

Η επικοινωνία και η συνεργασία με άλλους εκπαιδευτικούς θα μπορούσαν να επιτρέψουν την πρόσβαση σε πληθώρα πρακτικών και επαληθευμένων πληροφοριών, τις οποίες θα μπορούσαν να χρησιμοποιήσουν οι συνάδελφοι για να είναι αποτελεσματικότεροι και πιο ενημερωμένοι, χωρίς να χρειάζεται να περάσουν ώρες και ώρες να κάνουν έρευνα με πολύ δοκιμή και πλάνη. Ακολουθούν διάφοροι τρόποι για να το κάνετε αυτό.

Ημερολόγιο Δασκάλου

Η ίδια μεθοδολογία δεν ταιριάζει σε όλους. Ως εκ τούτου, οι εκπαιδευτικοί δοκιμάζουν διαφορετικές τεχνικές μέχρι να βρουν αυτό που είναι καλό για το μαθητή τους που παρουσιάζει μαθησιακές δυσκολίες. Είναι καλό να μοιράζεστε αυτή τη γνώση και να σημειώνετε πώς λειτουργεί σε καθένα από αυτούς ή δεν λειτουργεί, για ποιον δε λειτουργεί και για ποιο λόγο.



Αυτό θα επιτρέψει στον δάσκαλο να έχει μία σαφή εικόνα σχετικά με την πρόοδο ή την οπισθοδρόμηση που έχει κάνει με τον μαθητή του, αλλά και με τις χρησιμοποιούμενες τεχνικές, πότε και ποιες είναι οι πιο αποτελεσματικές.



Επιπλέον, τις οποιεσδήποτε διαπιστώσεις, είναι ευκολότερο να τα μοιραστείτε με άλλους καθηγητές μετά, ώστε να μπορούν να μάθουν και από την εμπειρία σας. Οι εκπαιδευτικοί θα μπορούσαν επίσης να τις μοιραστούν διαδικτυακά, πράγμα που μας φέρνει στο επόμενο σημείο.

Μπορεί επίσης να είναι χρήσιμο να τις έχετε στη διάθεσή σας σε περίπτωση που είστε άρρωστοι ή σε άδεια μητρότητας, για παράδειγμα, έτσι ώστε ο αναπληρωτής δάσκαλος να έχει τη δυνατότητα να τις χρησιμοποιήσει για να εργαστεί και να συνεχίσει να προσφέρει αποτελεσματική μάθηση.

PROGRESS SHEET	
Student:	
Name:	Teacher
Age:	Class:
What is the challenge?	
What did I put in place in order to remedy that?	
What were the results?	
How can I improve the process?	

PROGRESS SHEET	
Student:	
Name:	Teacher
Age:	Class:
Feedback from colleagues?	
Feedback from the student?	
Feedback from the parents?	
Next steps	

 This project has been funded with support from the European Commission. Its content and material reflect the views only of the authors, and the Commission cannot be held responsible for any use which may be made of the information contained therein. 

 This project has been funded with support from the European Commission. Its content and material reflect the views only of the authors, and the Commission cannot be held responsible for any use which may be made of the information contained therein. 

Διαμοιρασμός μέσω διαδικτύου

Πολλοί δάσκαλοι έχουν ήδη δημιουργήσει και χρησιμοποιούν πλατφόρμες κοινής πρόσβασης. Ίσως θελήσετε να δημιουργήσετε το δικό σας κοινό Dropbox όπου θα μπορούσατε να ανεβάσετε τα αρχεία σας και ίσως να τα μοιραστείτε με τους συναδέλφους σας, ή θα μπορούσατε να έχετε και τις πληροφορίες αποθηκευμένες στο Google Drive.

Σε περίπτωση που θέλετε να μοιραστείτε το υλικό σας σε μεγαλύτερη κλίμακα, υπάρχουν κάποιες πλατφόρμες με τη μορφή ιστοσελίδων που δημιουργήθηκαν από εκπαιδευτικούς, για τους εκπαιδευτικούς και επιτρέπουν την κοινή χρήση σε απευθείας σύνδεση. Στο Βέλγιο, μπορείτε να βρείτε πολλά υλικά στην ιστοσελίδα enseignement.be και μπορείτε να βρείτε μια λεπτομερή λίστα με τις διάφορες πλατφόρμες που υπάρχουν αποθηκευμένες. Όπως ; Το L'école hors les murs, ένα δίκτυο εκπαιδευτικών ή το Équilibre, το οποίο είναι μια πλατφόρμα που επιτρέπει τη δημιουργία μιας παιδαγωγικής βάσης.

Για άλλες χώρες, μπορείτε να βρείτε τις πλατφόρμες που αναφέρονται παρακάτω.

- [TES Connect](#), στο Ηνωμένο Βασίλειο: είναι μια εκπαιδευτική υπηρεσία που υποστηρίζει τους δασκάλους, το σχολικό προσωπικό και τα σχολεία για να πετύχουν σε κάθε πτυχή της διδασκαλικής τους ζωής. Σύνθημά τους 'Η τεχνολογία και οι υπηρεσίες μας υπάρχουν για να διευκολύνουν τη διδασκαλία σας.'

- [Share my Lesson](#), στις Ηνωμένες Πολιτείες, η πλατφόρμα έχει κατασκευαστεί από εκπαιδευτικούς, για εκπαιδευτικούς, και συγκεντρώνει μια κοινότητα δασκάλων, σχολικών στελεχών, γονέων, εκπαιδευτικών εταίρων, μελών συνδικαλιστικών οργανώσεων και μελών ή μη μελών της Ένωσης, προκειμένου να συμμετάσχουν στην προσπάθειά των διαχειριστών να παράσχουν στην κοινότητα των μελών υψηλής ποιότητας και αποτελεσματικά σχέδια μαθήματος-πολλά από τα οποία είναι ευθυγραμμισμένα με τα πρότυπα-και τους πόρους επαγγελματικής ανάπτυξης.
- [Bam Radio Network](#), ένα δίκτυο όπου περισσότεροι από 15.000 δάσκαλοι μοιράζονται ό, τι έχει θετικό αποτέλεσμα για 'αυτούς και ότι όχι με τη μορφή βίντεο κυρίως αλλά και με άρθρα.
- Για τους γαλλόφωνους ομιλητές, μπορείτε επίσης να βρείτε τις ακόλουθες πλατφόρμες:
 - [A2Profs](#) Γαλλική πλατφόρμα που εστιάζει ιδιαίτερα στους πιο έμπειρους εκπαιδευτικούς οι οποίοι εκπαιδεύουν νέους δασκάλους.
 - [Etreprof](#) η οποία είναι αρκετά παρόμοια με την προηγούμενη.

- Πλατφόρμες όπως αυτές επιτρέπουν την έμπνευση, την ανταλλαγή εργαλείων, την εμπειρία, τις συμβουλές, τα δρόμενα κ.λπ. Ακόμη και αν η πλατφόρμα βρίσκεται σε χώρα που δεν έχει το ίδιο πρόγραμμα, μπορείτε να πάρετε ιδέες για τον τρόπο με τον οποίο δημιουργούν τα εργαλεία εκμάθησης ή τον τρόπο με τον οποίο χειρίζονται πιο αφηρημένες προκλήσεις, όπως η οργάνωση ή η ενασχόληση με έναν μαθητή με μαθησιακές δυσκολίες, κ.λπ

Κοινωνικά δίκτυα

Πολύ απλά, οι εκπαιδευτικοί μπορούν να ανταλλάξουν φόρουμ ή ειδικές σελίδες στο Facebook σχετικά με τις προκλήσεις που αντιμετωπίζουν. Ίσως το σχολείο ή η περιοχή ή ο οργανισμός ή το δίκτυο αποφοίτων έχει μια σελίδα στο Facebook ή ένα blog στο οποίο μπορούν όλοι να ανταλλάσσουν τις εμπειρίες τους. Μπορούν επίσης να χρησιμοποιήσουν το twitter για τις εμπειρίες τους ή για να επιδείξουν το έργο των μαθητών τους, το οποίο θα μπορούσε επίσης να αποτελέσει κίνητρο για την παραγωγή ποιοτικών εργασιών.

Στο Βέλγιο, μπορείτε να βρείτε έναν λεπτομερή κατάλογο των διάφορων ειδικευμένων σελίδων του Facebook, ταξινομημένων κατά ηλικία ή υλικά στην ιστοσελίδα [enseignement.be](#). Οι εκπαιδευτικοί έχουν επίσης τη δική τους σελίδα στο Facebook, στην οποία μπορείτε να αναζητήσετε πληροφορίες και να ανταλλάξετε απόψεις με άλλους εκπαιδευτικούς. Μπορείτε επίσης να βρείτε έναν κατάλογο των εκπαιδευτικών ενώσεων στην ιστοσελίδα της [Fédération Wallonie-Bruxelles](#).